



## VIII. CONFIGURACIÓN DEL CUADRO DE EVALUACIÓN DE SILABO EN EL AULA VIRTUAL

Como docente de la UNAMBA usted carga su Sílabo en el ítem “**General**”, sin embargo, usted en el sílabo considera el cuadro de evaluación.

9. Evaluación				
Capacidades	Técnicas de evaluación	Tipos de instrumentos	Nº de Eval.	Peso por Capacidad
Conceptual	A. Pruebas escritas: Prueba de desarrollo	Examen temático e interpretativo	2	04
Procedimental	C. Simulación de casos	Exámenes de laboratorio	2	0.5
Actitudinal	E. Sentido de Organización	Lista de cotejo	2	0.1

$PF = [PCC * 0.4 + PCP * 0.5 + PCA * 0.1]$

Imagen 1: Ejemplo de cuadro de evaluación

Ahora es posible configurar las categorías de calificación en cada curso que usted regenta; La idea principal es que tengamos claro a qué capacidad corresponde: un examen, una tarea o demás actividades que programemos en cada asignatura del aula virtual.

Durante las 17 semanas que dura el semestre académico supondremos que usted ha programado los exámenes y tareas en diferentes semanas; para este caso particular se tomará como referencia la imagen 1, entonces debemos realizar las siguientes configuraciones.

**PASO 1:** Seleccione la asignatura y ubique en el bloque “Navegación”, ítem calificaciones.

Asignatura

INGLES GRUPO 7

Navegación

Clíc

General

Semana 1

Semana 2

Semana 3

Área personal

- Inicio del sitio
- Páginas del sitio
- Mis cursos
  - UNAMBA
    - IDIOMAS
      - INGLESGRUPO7
        - Participantes
        - Insignias
        - Competencias
        - Calificaciones
        - General

Ahora debe visualizar la siguiente ventana donde debe seleccionar la pestaña de “Configuración”.

Pestaña de configuración

Configuración Calificaciones

Vista Configuración Escalas Letras Importar Exportar

Configuración Calificaciones Ajustes de la calificación del curso Preferencias: Informe del calificador

Nombre	Ponderaciones	Calif. máx.	Acciones
<b>Calificaciones de la asignatura</b>			
Primer examen parcial	1,0	20,00	Editar
Primer informe de laboratorio	1,0	20,00	Editar
Primer debate sobre el coronavirus	1,0	20,00	Editar
<b>Total del curso</b> Media ponderada de calificaciones. Incluye calificaciones vacías.		20,00	Editar

Guardar cambios

Añadir categoría

Añadir ítem de calificación

Actividades o tareas creadas previamente

Clíc para crear las capacidades según la tabla de evaluación en el Sílabo

Ahora debe visualizar el siguiente formulario.

▼ Categoría de calificación

Nombre de la categoría\*

Cálculo total

Ver más...

▼ Total categoría

Nombre de la categoría total\*

Info ítem\*

Número ID\*

Tipo de calificación

Escala

Calif. máxima

Calif. mínima

Campos obligatorios que usted como docente debe completar

Despléguese verticalmente y guarde cambios.

Ver menos...

Realice los pasos anteriores para las capacidades (Procedimental y Actitudinal) faltantes de su Sílabo de tal forma que deberá quedar como la siguiente imagen.

### Configuración Calificaciones

Vista Configuración Escalas Letras Importar Exportar

Configuración Calificaciones Ajustes de la calificación del curso Preferencias: Informe del calificador

Nombre	Ponderaciones	Calif. máx.	Acciones	Seleccionar
<b>Calificaciones de la asignatura</b>		-	Editar	Todos / Ninguno
Primer examen parcial	1,0	20,00	Editar	<input type="checkbox"/>
Primer informe de laboratorio	1,0	20,00	Editar	<input type="checkbox"/>
Primer debate sobre el coronavirus	1,0	20,00	Editar	<input type="checkbox"/>
<b>Conceptual</b>	0,0	-	Editar	Todos / Ninguno
Total Conceptual Media de calificaciones.		20,00	Editar	
<b>Procedimental</b>	0,0	-	Editar	Todos / Ninguno
Total Procedimental Media de calificaciones.		20,00	Editar	
<b>Actitudinal</b>	0,0	-	Editar	Todos / Ninguno
Total Actitudinal Media de calificaciones.		20,00	Editar	
<b>Total del curso</b> Media ponderada de calificaciones. Incluye calificaciones vacías.		20,00	Editar	

Guardar cambios

Mover los ítems seleccionados a  
Elegir...

Añadir categoría  
Añadir ítem de calificación

Capacidades que se consideran en su Sílabo de una asignatura

#### 9. Evaluación

Capacidades	Técnicas de evaluación	Tipos de instrumentos	Nº de Eval.	Peso por Capacidad
<b>Conceptual</b>	A. Pruebas escritas: Prueba de desarrollo	Examen temático e interpretativo	2	04
<b>Procedimental</b>	C. Simulación de casos	Exámenes de laboratorio	2	0.5
<b>Actitudinal</b>	E. Sentido de Organización	Lista de cotejo	2	0.1

$PF = [PCC * 0.4 + PCP * 0.5 + PCA * 0.1]$

Una vez que hemos creado las categorías debemos asignarle qué actividades o tareas corresponden a cada uno de ellos; para este ejemplo de la imagen anterior se asignará lo siguiente.

-“**Primer examen parcial**” lo asignaremos a la categoría “Conceptual”

-“**Primer informe de laboratorio**” y “**primer debate sobre el coronavirus**” los asignaremos a la parte “Procedimental”.

**NOTA:** usted como docente puede tener un criterio diferente

Para asignar procedemos de la siguiente manera.

Nombre	Ponderaciones	Calif. máx.	Acciones	Seleccionar
<b>Calificaciones de la asignatura</b>				
Primer examen parcial	1,0	20,00	Editar	<input checked="" type="checkbox"/>
Primer informe de laboratorio	1,0	20,00	Editar	<input type="checkbox"/>
Primer debate sobre el coronavirus	1,0	20,00	Editar	<input type="checkbox"/>
<b>Conceptual</b>	0,0	-	Editar	Todos / Ninguno
Total Conceptual Media de calificaciones.		20,00	Editar	
<b>Procedimental</b>	0,0	-	Editar	Todos / Ninguno
Total Procedimental Media de calificaciones.		20,00	Editar	
<b>Actitudinal</b>	0,0	-	Editar	Todos / Ninguno
Total Actitudinal Media de calificaciones.		20,00	Editar	
Total del curso Media ponderada de calificaciones. Incluye calificaciones vacías.		20,00	Editar	

Guardar cambios

Mover los ítems seleccionados a  
Conceptual

Añadir categoría

Paso 1: Seleccione activando la casilla

Paso 2: Seleccione la categoría

Los mismos anteriores debe realizarse para los demás de tal manera que deberá quedar como la siguiente imagen.

### Configuración Calificaciones


Vista Configuración Escalas Letras Importar Exportar

Configuración Calificaciones Ajustes de la calificación del curso Preferencias: Informe del calificador

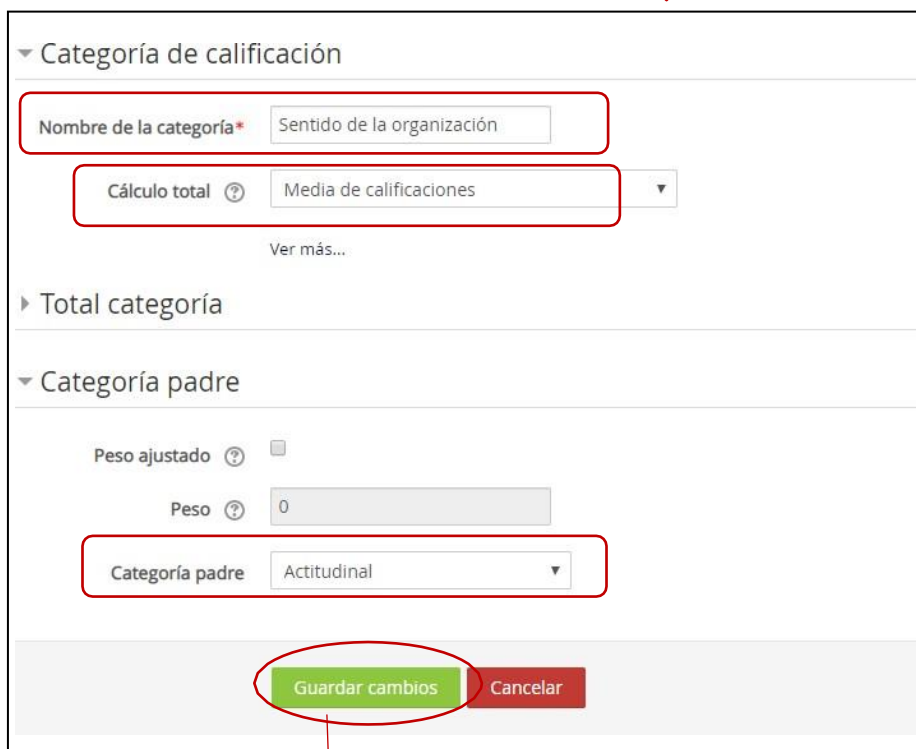
Nombre	Ponderaciones	Calif. máx.	Acciones	Seleccionar
<b>Calificaciones de la asignatura</b>				
<b>Conceptual</b>	0,0	-	Editar	Todos / Ninguno
Primer examen parcial		20,00	Editar	<input type="checkbox"/>
Total Conceptual Media de calificaciones.		20,00	Editar	
<b>Procedimental</b>	0,0	-	Editar	Todos / Ninguno
Primer informe de laboratorio		20,00	Editar	<input type="checkbox"/>
Primer debate sobre el coronavirus		20,00	Editar	<input type="checkbox"/>
Total Procedimental Media de calificaciones.		20,00	Editar	
<b>Actitudinal</b>	0,0	-	Editar	Todos / Ninguno
Total Actitudinal Media de calificaciones.		20,00	Editar	
Total del curso Media ponderada de calificaciones. Incluye calificaciones vacías.		20,00	Editar	

Ahora cabe preguntarse ¿Cómo ingresamos notas de la parte actitudinal?; para este caso vamos a crear ítems de calificación de tal manera que podremos poner la calificación respecto a la asistencia, participación, responsabilidad y demás temas que corresponden a la parte Actitudinal.

Para crear el ítem primero creamos una categoría con el nombre de la técnica de evaluación; Para este ejemplo la técnica se llama **“Sentido de la organización”** y tiene 2 evaluaciones, entonces  **clic** en el botón



Ahora tendremos la siguiente ventana.



Clic

Como la técnica **“Sentido de la organización”** tiene 2 evaluaciones procedemos a crear los ítems con los nombres de **“Eval1”** y **“Eval2”**

Actitudinal		0,0	-	Editar ▾
Sentido de la organización		-		Editar ▾
☒ Total Sentido de la organización	Media de calificaciones.	1,00		Editar ▾
☒ Total Actitudinal	Media de calificaciones.	20,00		Editar ▾
☒ Total del curso	Media ponderada de calificaciones. Incluye calificaciones vacías.	20,00		Editar ▾


Guardar cambios

over los ítems seleccionados a  
Elegir... ▾

Añadir categoría

**Añadir ítem de calificación**

**Clic**



▼ Ítem de calificación

Nombre del ítem

Tipo de calificación

Escala

Calif. máxima

Calif. mínima

Ocultar

Bloquear

Ver más...

▼ Categoría padre

Peso ajustado

Peso

Categoría de calificación

**Guardar cambios**

**Clic**

Los mismos pasos anteriores para el ítem “Eval2”; una vez que completado lo pasos debe poder visualizar la siguiente ventana.

### Configuración Calificaciones

Vista Configuración Escalas Letras Importar Exportar

Configuración Calificaciones Ajustes de la calificación del curso Preferencias: Informe del calificador

Nombre	Ponderaciones ?	Calif. máx.	Acciones	Seleccionar
<b>Calificaciones de la asignatura</b>		-	Editar ▾	Todos / Ninguno
<ul style="list-style-type: none"> <li><b>Conceptual</b> <ul style="list-style-type: none"> <li>Primer examen parcial</li> <li>Total Conceptual</li> <li>Media de calificaciones.</li> </ul> </li> <li><b>Procedimental</b> <ul style="list-style-type: none"> <li>Primer informe de laboratorio</li> <li>Primer debate sobre el coronavirus</li> <li>Total Procedimental</li> <li>Media de calificaciones.</li> </ul> </li> <li><b>Actitudinal</b> <ul style="list-style-type: none"> <li>Sentido de la organización                             <ul style="list-style-type: none"> <li>Eval1</li> <li>Eval2</li> <li>Total Sentido de la organización</li> <li>Media de calificaciones.</li> </ul> </li> <li>Total Actitudinal</li> <li>Media de calificaciones.</li> </ul> </li> <li>Total del curso</li> <li>Media ponderada de calificaciones. Incluye calificaciones vacías.</li> </ul>	0,0	-	Editar ▾	Todos / Ninguno
		20,00	Editar ▾	<input type="checkbox"/>
		20,00	Editar ▾	
		-	Editar ▾	Todos / Ninguno
		20,00	Editar ▾	<input type="checkbox"/>
		20,00	Editar ▾	<input type="checkbox"/>
		20,00	Editar ▾	
		-	Editar ▾	Todos / Ninguno
		-	Editar ▾	Todos / Ninguno
		20,00	Editar ▾	<input type="checkbox"/>
		20,00	Editar ▾	<input type="checkbox"/>
		1,00	Editar ▾	
		20,00	Editar ▾	
		20,00	Editar ▾	

Guardar cambios

Finalmente ha completado la distribución de calificaciones en función a las capacidades según el cuadro de evaluación de su Sílabo; para este ejemplo hemos utilizado el siguiente cuadro.

### 9. Evaluación

Capacidades	Técnicas de evaluación	Tipos de instrumentos	Nº de Eval.	Peso por Capacidad
<b>Conceptual</b>	<b>A.</b> Pruebas escritas: Prueba de desarrollo	Examen temático e interpretativo	2	04
<b>Procedimental</b>	<b>C.</b> Simulación de casos	Exámenes de laboratorio	2	0.5
<b>Actitudinal</b>	<b>E.</b> Sentido de Organización	Lista de cotejo	2	0.1

$$PF = [PCC * 0.4 + PCP * 0.5 + PCA * 0.1]$$

PCC = Promedio Aritmético  
PCP = Promedio Aritmético  
PCA = Promedio Aritmético





Como usted habrá notado aún no hemos puesto los pesos por cada capacidad, y también falta una evaluación en la parte **Conceptual**; sin embargo, ello usted puede crearlo y asignarlo; ahora bien continuemos con la asignación de los pesos.

**Primer paso:** Ubíquese en la parte final la configuración de la calificación tal como se muestra a continuación.

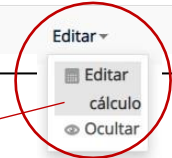
### Configuración Calificaciones

Vista Configuración Escalas Letras Importar Exportar

Configuración Calificaciones Ajustes de la calificación del curso Preferencias: Informe del calificador

Nombre	Ponderaciones ?	Calif. máx.	Acciones	Seleccionar
<b>Calificaciones de la asignatura</b>		-	Editar ▾	Todos / Ninguno
<b>Conceptual</b>	0,0	-	Editar ▾	Todos / Ninguno
Primer examen parcial		20,00	Editar ▾	<input type="checkbox"/>
<b>Total Conceptual</b> Media de calificaciones.		20,00	Editar ▾	
<b>Procedimental</b>	0,0	-	Editar ▾	Todos / Ninguno
Primer informe de laboratorio		20,00	Editar ▾	<input type="checkbox"/>
Primer debate sobre el coronavirus		20,00	Editar ▾	<input type="checkbox"/>
<b>Total Procedimental</b> Media de calificaciones.		20,00	Editar ▾	
<b>Actitudinal</b>	0,0	-	Editar ▾	Todos / Ninguno
<b>Sentido de la organización</b>		-	Editar ▾	Todos / Ninguno
Eval1		20,00	Editar ▾	<input type="checkbox"/>
Eval2		20,00	Editar ▾	<input type="checkbox"/>
<b>Total Sentido de la organización</b> Media de calificaciones.		1,00	Editar ▾	
<b>Total Actitudinal</b> Media de calificaciones.		20,00	Editar ▾	
<b>Total del curso</b> Media ponderada de calificaciones. Incluye calificaciones vacías.		20,00	Editar ▾	

Clic



Antes de continuar debemos mencionar la plataforma Moodle soporta algunas funciones de cálculo, más información clic [aquí](#)

Continuemos; una vez realizado clic en **“Editar cálculo”** debe poder visualizar los siguiente.



▼ Ítem de calificación

Nombre del ítem

Cálculo ?

Guardar cambios Cancelar

Números ID

- Calificaciones de la asignatura
  - Total del curso
    - Conceptual
      - Total categoría:
      - Primer examen parcial
    - Procedimental
      - Total categoría:
      - Primer informe de laboratorio
      - Primer debate sobre el coronavirus
    - Actitudinal
      - Total categoría:
      - Sentido de la organización
        - Total categoría
        - Eval1
        - Eval2

Aquí ingresaremos la fórmula de la nota final con sus respectivos pesos

Es muy importante que aparezca entre corchetes, en caso contrario faltan hacer ajustes en la categoría

Ahora ingrese en el campo de cálculo su fórmula

▼ Ítem de calificación

Nombre del ítem

Cálculo ?

Guardar cambios Cancelar

$$PF = [PCC * 0.4 + PCP * 0.5 + PCA * 0.1]$$



8



Finalmente ha terminado de asignar los pesos por cada capacidad.

Ahora para visualizar como ha quedado su registro de calificaciones **clíc en vista/informe de calificador**

**Informe del calificador**

Vista Configuración Escalas Letras Importar Exportar

Informe del calificador Historial de calificación Informe de resultados Vista Simple Usuario

**todos los participantes:1/1**

Nombre :  
Todos A B C D E F G H I J K L M N Ñ O P Q R S T U V W X Y Z

Apellido(s) :  
Todos A B C D E F G H I J K L M N Ñ O P Q R S T U V W X Y Z

Apellido(s) Nombre	Dirección de correo	Calificaciones de la asignatura				Actitudinal				Total del curso	
		Conceptual		Procedimental		Sentido de la organización		Total Actitudinal			
		Primer examen parcial	Total Conceptual	Primer informe de laborato...	Primer debate sobre el cor...	Total Procedimental	Eval1	Eval2	Total Sentido de la organiza...	Total Actitudinal	
Estudiante UNAMBA	carilitos90rt@gmail.com	20,00	20,00	10,00	-	10,00	-	-	-	-	13,00
Promedio general		20,00	20,00	10,00	-	10,00	-	-	-	-	13,00

**¿Cómo ingreso las notas que corresponden a la parte actitudinal?;** para ingresar las notas que corresponden a la parte actitudinal **clíc en vista/vista simple.**



8



Seleccione al estudiante

Vista Configuración Escalas Letras Importar Exportar

Informe del calificador Historial de calificación Informe de resultados Vista Simple Usuario

Seleccionar Calificación... Estudiante UNAMBA

Guardar

Elemento de calificación	Categoría de calificación	Rango	Calificación	Retroalimentación	Anular Todos / Ninguno	Excluir Todos / Ninguno
Primer examen parcial	Conceptual	0,00 - 20,00	20,00	<input type="text"/>	<input type="checkbox"/>	<input type="checkbox"/>
Total Conceptual	Conceptual	0,00 - 20,00	20,00	<input type="text"/>	<input type="checkbox"/>	<input type="checkbox"/>
Primer informe de laboratorio	Procedimental	0,00 - 20,00	10,00	<input type="text"/>	<input type="checkbox"/>	<input type="checkbox"/>
Primer debate sobre el coronavirus	Procedimental	0,00 - 20,00	<input type="text"/>	<input type="text"/>	<input type="checkbox"/>	<input type="checkbox"/>
Total Procedimental	Procedimental	0,00 - 20,00	10,00	<input type="text"/>	<input type="checkbox"/>	<input type="checkbox"/>
Eval1	Sentido de la organización	0,00 - 20,00	<input type="text"/>	<input type="text"/>	<input type="checkbox"/>	<input type="checkbox"/>
Eval2	Sentido de la organización	0,00 - 20,00	<input type="text"/>	<input type="text"/>	<input type="checkbox"/>	<input type="checkbox"/>
Total Sentido de la organización	Sentido de la organización	0,00 - 1,00	<input type="text"/>	<input type="text"/>	<input type="checkbox"/>	<input type="checkbox"/>
Total Actitudinal	Actitudinal	0,00 - 20,00	<input type="text"/>	<input type="text"/>	<input type="checkbox"/>	<input type="checkbox"/>

En esto casillero debe ingresar las notas correspondientes a la parte actitudinal

Una vez ingresado las notas clic