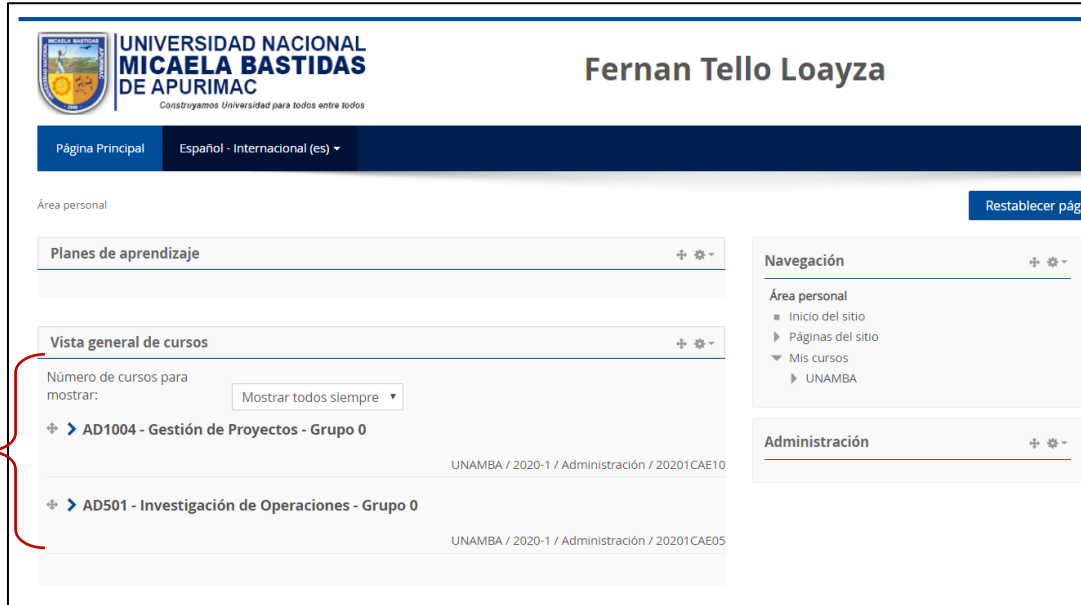




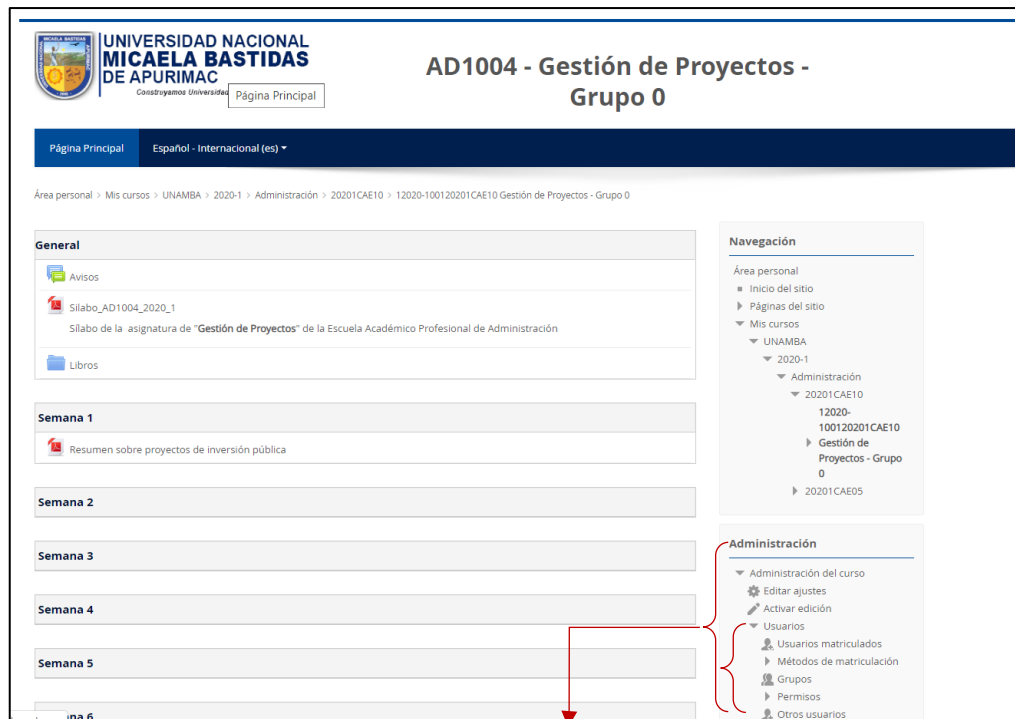
## IV. VISUALIZAR ESTUDIANTES, CREAR FORO Y CHAT

### 4.1 Estudiantes matriculados

Para visualizar la lista de estudiantes matriculados en las asignaturas que se nos ha delegado proseguiremos de la siguiente manera:



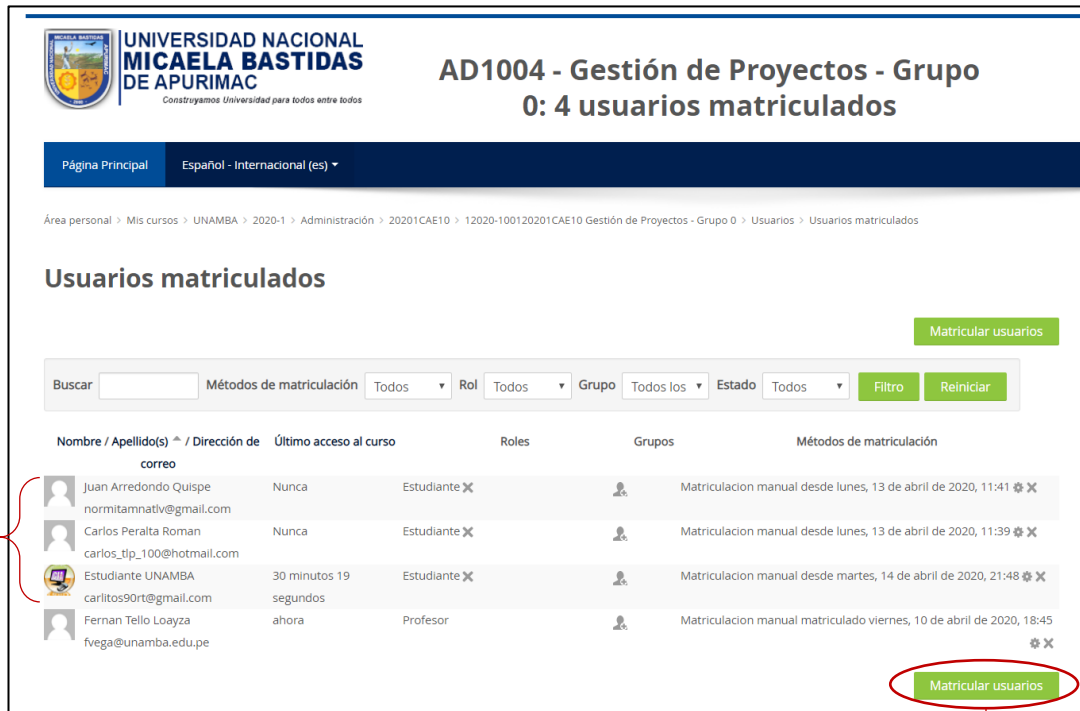
En la sección “**Vista general del curso**” seleccionamos la asignatura de nuestro interés y visualizaremos la siguiente interfaz con los ítems de las 17 semanas.



Clic en ícono  
señalado



Ahora podrá visualizar los estudiantes matriculados en el curso que usted ha seleccionado.



The screenshot shows the 'Usuarios matriculados' page for the course 'AD1004 - Gestión de Proyectos - Grupo 0: 4 usuarios matriculados'. The page includes a search bar, filter options for 'Métodos de matriculación', 'Rol', 'Grupo', and 'Estado', and a table of enrolled users. A red bracket highlights the first three rows of the table, and a red circle highlights the 'Matricular usuarios' button at the bottom right.

Nombre / Apellido(s) / Dirección de correo	Último acceso al curso	Roles	Grupos	Métodos de matriculación
Juan Arredondo Quispe normitamnatv@gmail.com	Nunca	Estudiante ✕	👤	Matriculación manual desde lunes, 13 de abril de 2020, 11:41 ⚙️ ✕
Carlos Peralta Roman carlos_tlp_100@hotmail.com	Nunca	Estudiante ✕	👤	Matriculación manual desde lunes, 13 de abril de 2020, 11:39 ⚙️ ✕
Estudiante UNAMBA carlitos90rt@gmail.com	30 minutos 19 segundos	Estudiante ✕	👤	Matriculación manual desde martes, 14 de abril de 2020, 21:48 ⚙️ ✕
Fernan Tello Loayza fvega@unamba.edu.pe	ahora	Profesor	👤	Matriculación manual matriculado viernes, 10 de abril de 2020, 18:45 ⚙️ ✕

Lista de estudiantes

Botón de matrícula de estudiantes matriculados

**Nota:** Para casos excepcionales usted como docente puede matricular a un estudiante que no figura matriculado a solicitud del estudiante con su respectiva constancia de matrícula.



## 4.2 Crear un foro

Si usted como docente desea que sus estudiantes participen en un debate sobre un tema puede crear foros; para crear un foro siga los siguientes pasos.

Clic en el botón para activar **“Activar edición”**

Ahora deberá visualizar en modo edición donde seleccionaremos el ítem **“Semana 1”**.

Clic deberá visualizar la siguiente ventana donde seleccionar tal como se muestra



Agregue una actividad o recurso

ACTIVIDADES

- Base de datos
- BigBlueButtonBN
- Chat
- Consulta
- Cuestionario
- Encuesta
- Encuestas predefinidas
- Foro
- Glosario
- Herramienta Externa
- Lección
- Taller
- Tarea
- Wiki

RECURSOS

- Archivo
- Carpeta

El módulo de actividad foro permite a los participantes tener discusiones asincrónicas, es decir discusiones que tienen lugar durante un período prolongado de tiempo.

Hay varios tipos de foro para elegir, como el foro estándar donde cualquier persona puede iniciar una nueva discusión en cualquier momento, un foro en el que cada alumno puede iniciar una única discusión, o un foro de pregunta y respuesta en el que los estudiantes primero deben participar antes de poder ver los mensajes de otros estudiantes. El profesor puede permitir que se adjunten archivos a las aportaciones al foro. Las imágenes adjuntas se muestran en el mensaje en el foro.

Los participantes pueden suscribirse a un foro para recibir notificaciones cuando hay nuevos mensajes en el foro. El profesor puede establecer el modo de suscripción, opcional, forzado o auto, o prohibir completamente la suscripción. Si es necesario, los estudiantes pueden ser bloqueados a la hora de publicar más de un número determinado de mensajes en

Ahora podrá visualizar la siguiente interfaz de configuración

**Agregando un nuevo Foro a Semana 1** ⓘ

» Expandir todo

▼ General

Nombre del foro\*

Descripción

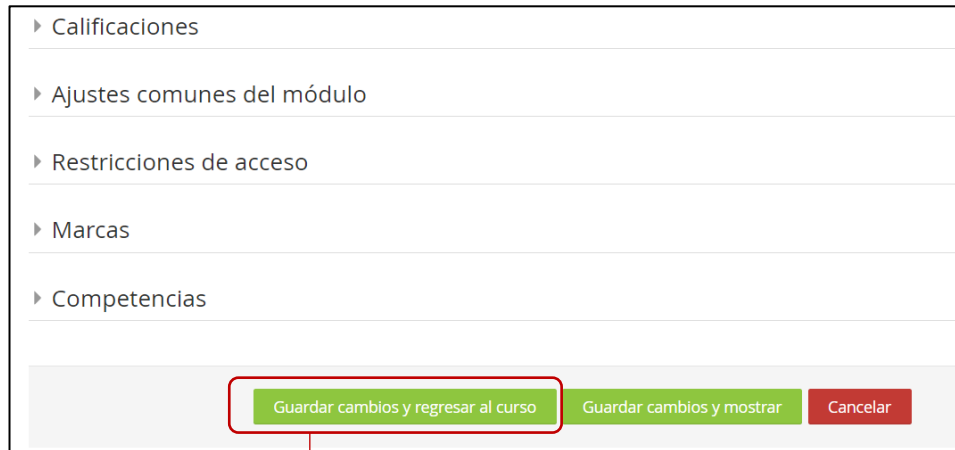
Discusión sobre los PIP del Perú

Muestra la descripción en la página del curso

Tipo de foro ⓘ



Despléguese verticalmente hacia abajo



Clic



Clic para finalizar  
"Desactivar edición"



Clic

Ahora como docente podemos colocar el tema de discusión de la siguiente manera



UNIVERSIDAD NACIONAL  
**MICAELA BASTIDAS**  
DE APURIMAC  
*Construyamos Universidad para todos entre todos*

## AD1004 - Gestión de Proyectos - Grupo 0

Página Principal Español - Internacional (es) ▾

Área personal > Mis cursos > UNAMBA > 2020-1 > Administración > 20201CAE10 > 12020-100120201CAE10 Gestión de Proyectos - Grupo 0 > Semana 1 > Proyectos de inversión pública

### Proyectos de inversión pública

Discusión sobre los PIP del Perú

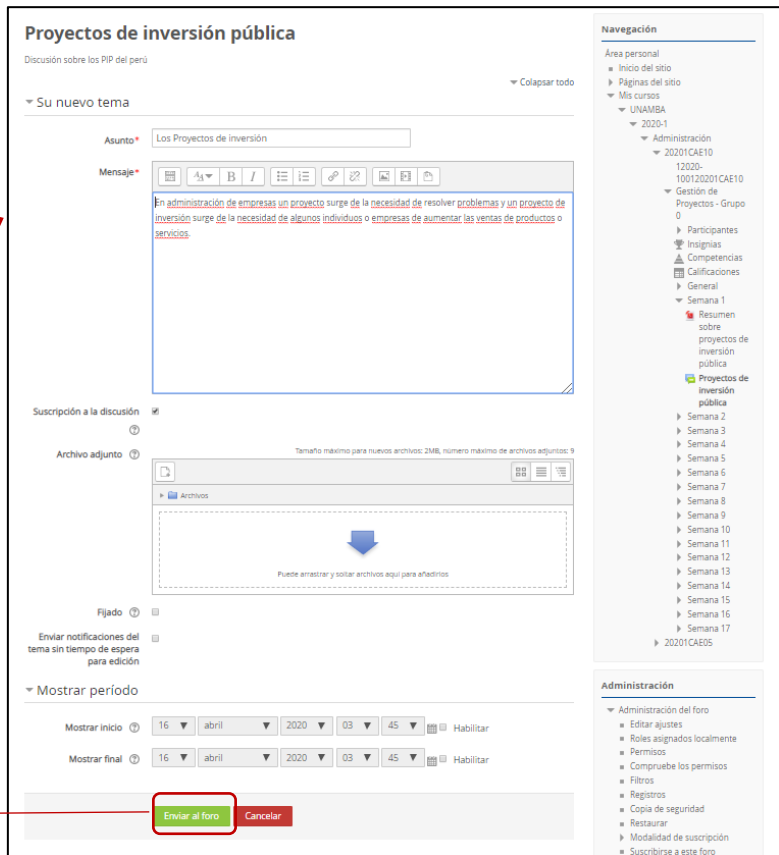
**Añadir un nuevo tema de discusión**

(Aún no hay temas en este foro)

**Navegación**

- Área personal
  - Inicio del sitio
  - Páginas del sitio
- Mis cursos
  - UNAMBA
    - 2020-1
      - Administración
        - 20201CAE10

Clic para crear tema de discusión



### Proyectos de inversión pública

Discusión sobre los PIP del Perú

Colapsar todo

Su nuevo tema

Asunto: Los Proyectos de inversión

Mensaje: En administración de empresas un proyecto surge de la necesidad de resolver problemas y un proyecto de inversión surge de la necesidad de algunos individuos o empresas de aumentar las ventas de productos o servicios.

Suscripción a la discusión

Archivo adjunto

Fijado

Enviar notificaciones del tema sin tiempo de espera para edición

Mostrar período

Mostrar inicio: 16 abril 2020 03:45 Habilitar

Mostrar final: 16 abril 2020 03:45 Habilitar

**Enviar al foro** Cancelar

**Navegación**

- Área personal
  - Inicio del sitio
  - Páginas del sitio
- Mis cursos
  - UNAMBA
    - 2020-1
      - Administración
        - 20201CAE10
          - 12020-100120201CAE10
          - Gestión de Proyectos - Grupo 0
            - Participantes
            - Insignias
            - Competencias
            - Calificaciones
            - General
            - Semana 1
              - Resumen sobre proyectos de inversión pública
              - Proyectos de inversión pública
            - Semana 2
            - Semana 3
            - Semana 4
            - Semana 5
            - Semana 6
            - Semana 7
            - Semana 8
            - Semana 9
            - Semana 10
            - Semana 11
            - Semana 12
            - Semana 13
            - Semana 14
            - Semana 15
            - Semana 16
            - Semana 17
          - 20201CAE05

Clic en el botón "Enviar al foro"



Su mensaje ha sido añadido con éxito. ✕  
Dispone de 30 minutos para editarlo si quiere hacer cualquier cambio.  
Freddy Vega Loayza recibirá notificación de nuevas aportaciones en 'Los Proyectos de inversión' de 'Proyectos de inversión pública'

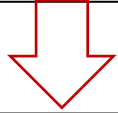
## Proyectos de inversión pública

Discusión sobre los PIP del Perú

Añadir un nuevo tema de discusión

Tema	Comenzado por	Réplicas	Último mensaje
Los Proyectos de inversión	Fernan Tello Loayza	0	Freddy Vega Loayza ju., 16 de abr. de 2020, 03:55

Clic



## Proyectos de inversión pública

### Los Proyectos de inversión

Suscrito

Mostrar respuestas anidadas  Mover este tema a...  Mover

**Los Proyectos de inversión**  
de Fernan Tello Loayza - jueves, 16 de abril de 2020, 03:55  
En administración de empresas un proyecto surge de la necesidad de resolver problemas y un proyecto de inversión surge de la necesidad de algunos individuos o empresas de aumentar las ventas de productos o servicios.  
[Enlace permanente](#) | [Editar](#) | [Borrar](#) | [Responder](#)

Respuesta de un estudiante



**Re: Los Proyectos de inversión**  
de Estudiante UNAMBA - jueves, 16 de abril de 2020, 03:58  
Es una propuesta de acción técnico económica para resolver una necesidad utilizando un conjunto de recursos disponibles, los cuales pueden ser, recursos humanos, materiales y tecnológicos entre otros. Es un documento por escrito formado por una serie de estudios que permiten al emprendedor que tiene la idea y a las instituciones que lo apoyan saber si la idea es viable, se puede realizar y dará ganancias.  
[Enlace permanente](#) | [Mostrar mensaje anterior](#) | [Editar](#) | [Dividir](#) | [Borrar](#) | [Responder](#)



### 4.3 Crear chat en tiempo real

Para crear un chat en vivo debe realizar los siguientes pasos.

Activamos el modo edición con el botón



UNIVERSIDAD NACIONAL  
MICAELA BASTIDAS  
DE APURIMAC  
*Construyamos Universidad para todos entre todos*

## AD1004 - Gestión de Proyectos

Página Principal | Español - Internacional (es) ▾

Área personal > Mis cursos > UNAMBA > 2020-1 > Administración > 20201CAE10 > 12020-100120201CAE10 Gestión de Proyectos

#### General

Editar ▾

- Avisos Editar ▾
- Silabo\_AD1004\_2020\_1 Editar ▾  
Sílabo de la asignatura de "Gestión de Proyectos" de la Escuela Académico Profesional de Administración
- Libros Editar ▾

+ Agregue una actividad o recurso

#### Semana 1

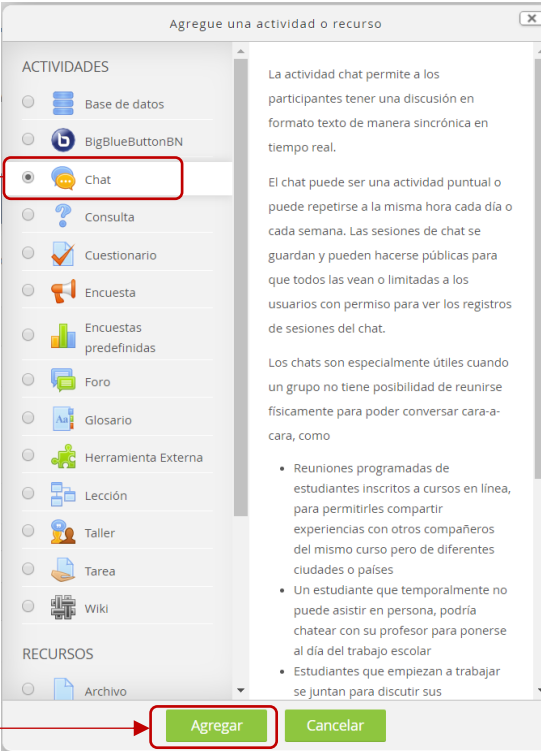
Editar ▾

- Resumen sobre proyectos de inversión pública Editar ▾
- Proyectos de inversión pública Editar ▾

+ Agregue una actividad o recurso

Clic para poder  
seleccionar la  
opción **chat**





Agregue una actividad o recurso

ACTIVIDADES

- Base de datos
- BigBlueButtonBN
- Chat**
- Consulta
- Cuestionario
- Encuesta
- Encuestas predefinidas
- Foro
- Glosario
- Herramienta Externa
- Lección
- Taller
- Tarea
- Wiki

RECURSOS

- Archivo

La actividad chat permite a los participantes tener una discusión en formato texto de manera sincrónica en tiempo real.

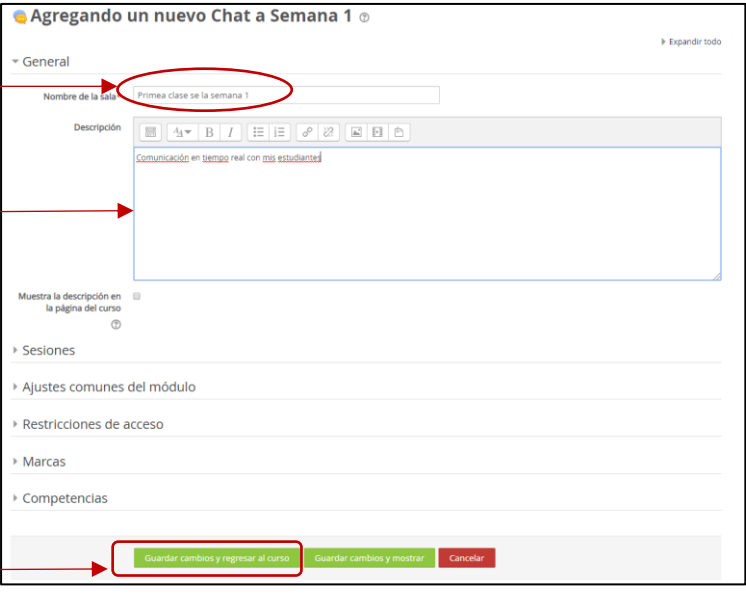
El chat puede ser una actividad puntual o puede repetirse a la misma hora cada día o cada semana. Las sesiones de chat se guardan y pueden hacerse públicas para que todos las vean o limitadas a los usuarios con permiso para ver los registros de sesiones del chat.

Los chats son especialmente útiles cuando un grupo no tiene posibilidad de reunirse físicamente para poder conversar cara-a-cara, como

- Reuniones programadas de estudiantes inscritos a cursos en línea, para permitirles compartir experiencias con otros compañeros del mismo curso pero de diferentes ciudades o países
- Un estudiante que temporalmente no puede asistir en persona, podría chatear con su profesor para ponerse al día del trabajo escolar
- Estudiantes que empiezan a trabajar se juntan para discutir sus

Agregar Cancelar

**Clic una vez seleccionado e l chat**



Aggregando un nuevo Chat a Semana 1

General

Nombre de la sala: Primera clase de la semana 1

Descripción: Comunicación en tiempo real con mis estudiantes

Muestra la descripción en la página del curso

Sesiones

Ajustes comunes del módulo

Restricciones de acceso

Marcas

Competencias

Guardar cambios y regresar al curso Guardar cambios y mostrar Cancelar

**Título del chat**

**Descripción de chat**

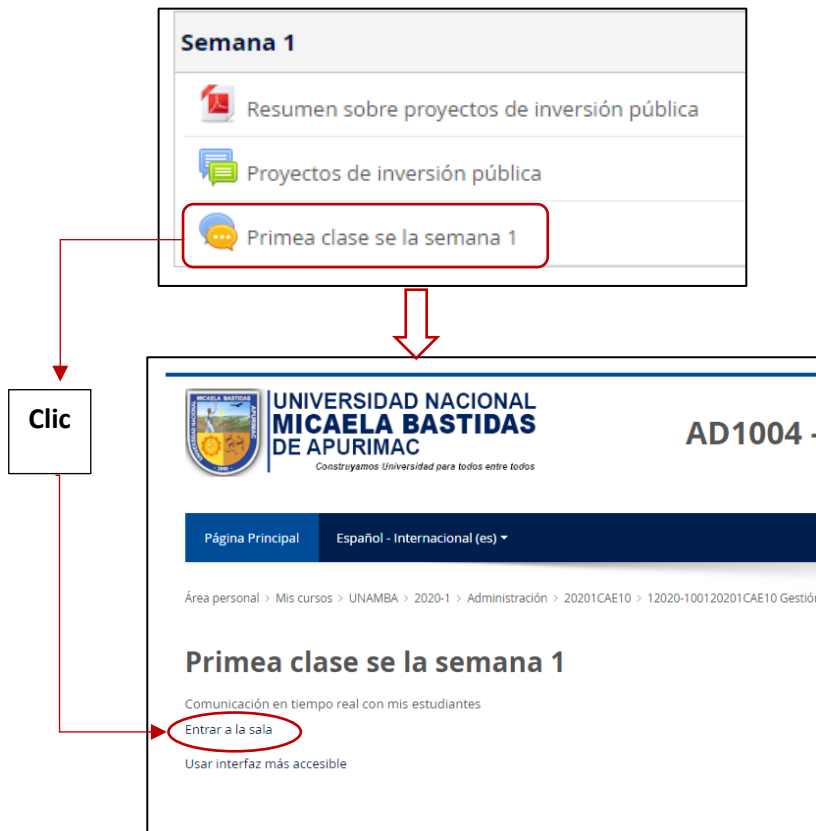
**Clic**



The screenshot shows the course management interface for 'AD1004 - Gestión de Proyectos - Grupo 0'. The user is logged in as 'Freddy Vega Loayza'. The interface includes a navigation menu on the left, a main content area with sections for 'General' and 'Semana 1', and a right sidebar with 'Agregar un bloque'. A red circle highlights a red square button with a white 'X' icon in the top right corner of the main content area, which is used to exit edit mode.

Clic para finalizar  
el modo de edición

Ahora ya puede interactuar con sus estudiantes en tiempo real





4



Ahora comprobemos el funcionamiento del chat en vivo

Not secure | campusvirtual.unamba.edu.pe/mod/chat/gui\_ajax/index.php?id=2

04:4: Fernan Tello Tello Fernan Tello Loayza entró a la sala

**Fernan Tello Loayza** 04:45  
Buenas noches estimados estudiantes

04:45 Estudiante UNAMBA Estudiante UNAMBA entró a la sala

Estudiante UNAMBA 04:46  
Buenas noches Mg. Fernan

Fernan Tello Loayza

Estudiante UNAMBA  
Charla Beep